

### AW06 橡胶阀门系统

橡胶柔性止回阀，以称鸭嘴阀，广泛应用研究用于城市污水处理及排海系统，爱流流体与加拿大ELASTO宜华公司合作提供橡胶系列阀门，包括电气动管夹阀，各类型止回阀等。

#### 主要应用业绩：

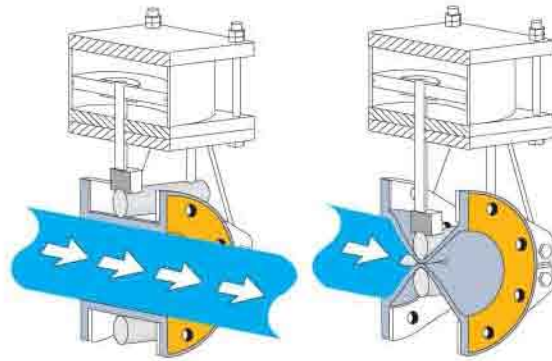
- 大连旅顺排海工程
- 大连旅顺新区污水泵站
- 大连新船重工30万吨船坞
- 大连石化污水泵站等



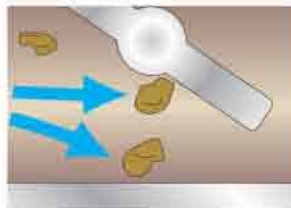
### 管夹阀



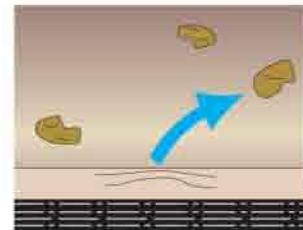
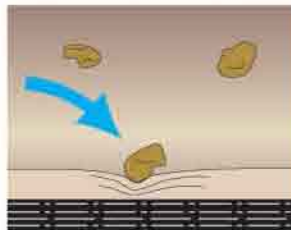
管夹阀



气动管夹阀



当渣块等坚硬固体撞击传统阀门阀板，会造成严重损害直至无法使用，并易对阀体造成破坏



当渣块撞击ELASTO管夹阀阀体表面。弹性橡胶不会受到任何损失。无论开闭均可保证安全使用

管夹阀与传统阀门性能对照

**鸭嘴阀**



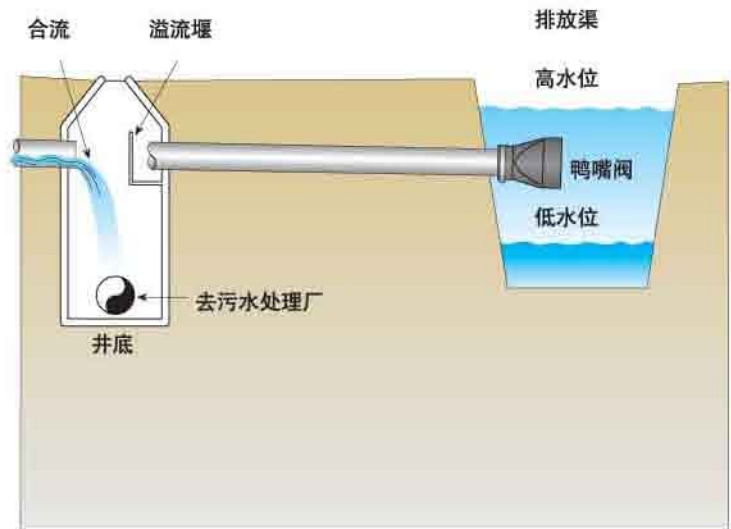
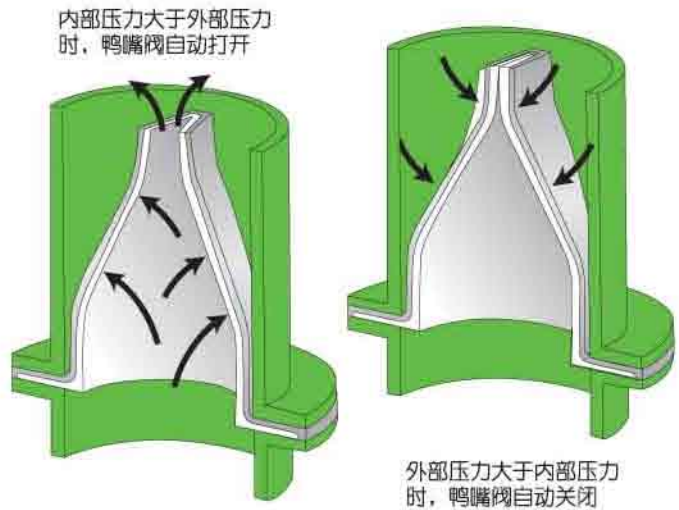
法兰式鸭嘴阀



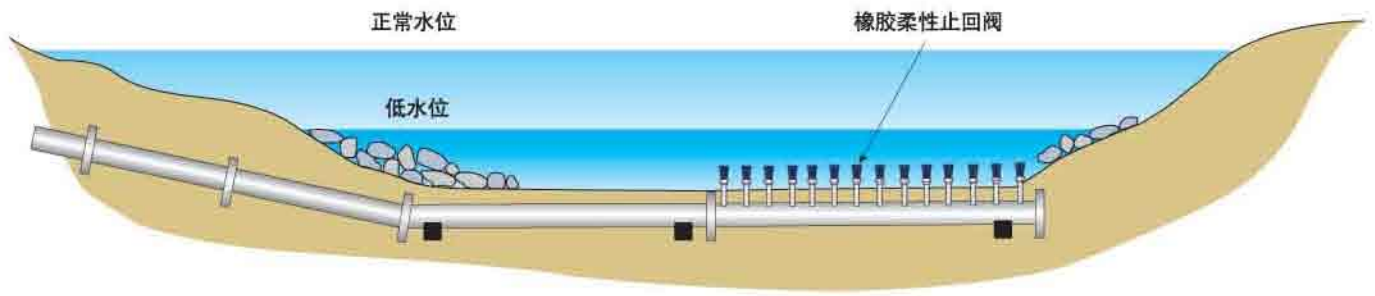
在线式鸭嘴阀



卡箍式鸭嘴阀



溢流池泄洪



深海或河排放底